

# Precision 7520

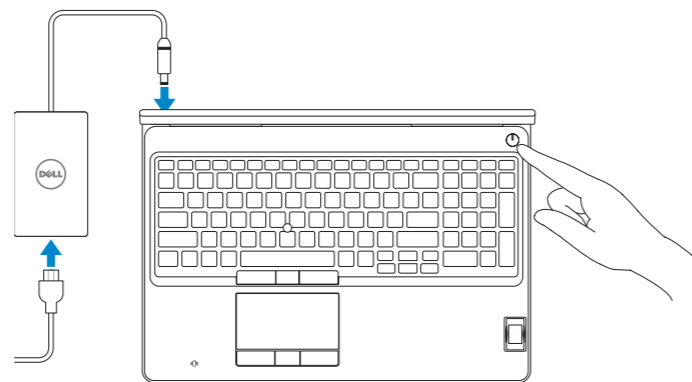
## Quick Start Guide

Stručná úvodní příručka  
Gyors üzembe helyezési útmutató  
Skrócona instrukcja uruchomienia  
Stručná úvodná príručka



## 1 Connect the power adapter and press the power button

Připojte napájecí adaptér a stiskněte vypínač  
Csatlakoztassa a tápadaptert, és nyomja meg a bekapcsológombot  
Podłącz zasilacz i naciśnij przycisk zasilania  
Zapojte napájací adaptér a stlačte spínač napájania



## 2 Finish operating system setup

Dokončete nastavení operačního systému  
Fejezze be az operációs rendszer beállítását  
Skonfiguruj system operacyjny  
Dokončite inštaláciu operačného systému

### Windows 10

#### Connect to your network

Připojte se k síti  
Kapcsolódjon a hálózathoz  
Nawiąż połączenie z siecią  
Pripojte sa k sieti



**NOTE:** If you are connecting to a secured wireless network, enter the password for the wireless network access when prompted.

**POZNÁMKA:** Pokud se připojíte k zabezpečené bezdrátové síti, na vyzvání zadejte heslo pro přístup k dané bezdrátové síti.

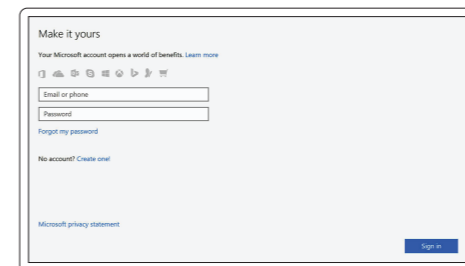
**MEGJEGYZÉS:** Ha biztonságos vezeték nélküli hálózatra csatlakozik, amikor a rendszer kéri, adja meg a vezeték nélküli hozzáféréshez szükséges jelszót.

**UWAGA:** Jeśli nawiążesz połączenie z zabezpieczoną siecią bezprzewodową, wprowadź hasło dostępu do sieci po wyświetleniu monitu.

**POZNÁMKA:** Ak sa pripájate k zabezpečenej bezdrôtovej sieti, na výzvu zadajte heslo prístupu k bezdrôtovej sieti.

#### Sign in to your Microsoft account or create a local account

Přihlaste se k účtu Microsoft nebo si vytvořte místní účet  
Jelentkezzen be a Microsoft-fiókjába, vagy hozzon létre helyi fiókot  
Zaloguj się do konta Microsoft albo utwórz konto lokalne  
Prihláste sa do konta Microsoft alebo si vytvorte lokálne konto



### Ubuntu

#### Follow the instructions on the screen to finish setup.

Dokončete nastavení podle pokynů na obrazovce.  
A beállítás befejezéséhez kövesse a képernyőn megjelenő utasításokat.  
Postępuj zgodnie z instrukcjami wyświetlanymi na ekranie, aby ukończyć proces konfiguracji.  
Podľa pokynov na obrazovke dokončite nastavenie.

## Locate Dell apps in Windows

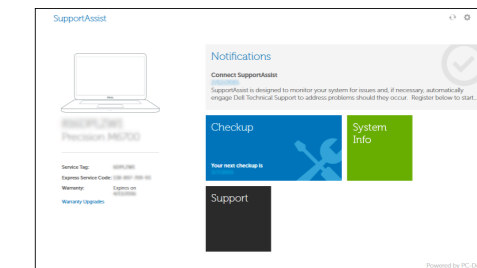
Umístění aplikací Dell v systému Windows  
Keresse meg a Dell-alkalmazásokat a Windows alatt  
Odszukaj aplikacje Dell w systemie Windows  
Nájdite aplikácie Dell v systéme Windows



#### SupportAssist

#### Check and update your computer

Kontrola počítače a prípadná aktualizace  
Számítógép ellenőrzése és frissítése  
Wyszukaj i zainstaluj aktualizacje komputera  
Kontrolujte a aktualizujte svoj počítač



## Product support and manuals

Podpora a příručky k produktům  
Terméktámogatás és kézikönyvek  
Pomoc techniczna i podręczniki  
Podpora a příručky produktu

## Contact Dell

Kontaktujte spoločnosť Dell | Kapcsolatfelvétel a Dell-lel  
Kontakt z firmą Dell | Kontaktujte Dell

## Regulatory and safety

Regulace a bezpečnost  
Szabályozások és biztonság  
Przepisy i bezpieczeństwo  
Zákonem vyžadované a bezpečnostné informácie

## Regulatory model

Směrniceový model | Szabályozó modell  
Model | Regulačný model

## Regulatory type

Regulační typ | Szabályozó típus  
Typ | Regulačný typ

## Computer model

Model počítače | Számítógépmoell  
Model komputera | Model počítača

## Dell.com/support

Dell.com/support/manuals

Dell.com/support/windows

## Dell.com/contactdell

## Dell.com/regulatory\_compliance

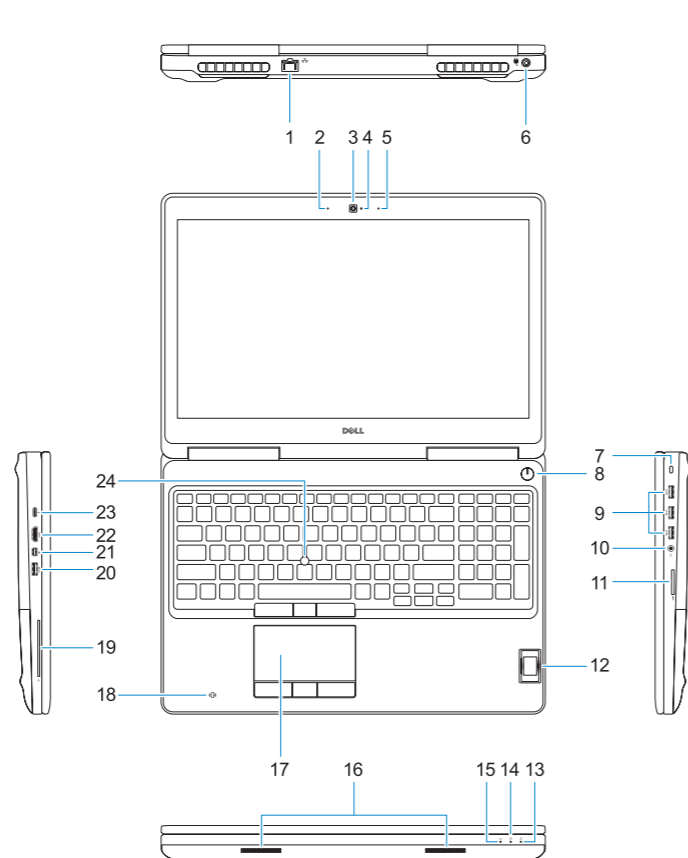
## P53F

## P53F002

## Precision 7520

# Features

Funkce | Jellemzők | Funkcje | Vlastnosti



1. Network port
2. Microphone
3. Camera
4. Camera status light
5. Microphone
6. Power connector port
7. Security cable slot
8. Power button
9. USB 3.0 ports with PowerShare
10. Headset port
11. SD Card reader
12. Fingerprint reader (optional)
13. Battery status light
14. Hard drive activity light
15. Power status light

16. Speakers
17. Touchpad
18. Contactless smart card reader (optional)
19. Smartcard reader (optional)
20. USB 3.0 port with PowerShare
21. Mini DisplayPort
22. HDMI port
23. Thunderbolt™ 3 over Type-C port
24. Pointing stick
25. E-Dock connector
26. Service tag label
27. Battery release latch

1. Hálózati port
2. Mikrofon
3. Kamera
4. Kamera állapotjelző fénye
5. Mikrofon
6. Tápcsatlakozó port
7. Biztonsági kábel foglalata
8. Bekapcsológomb
9. USB 3.0-portok PowerShare-rel
10. Headsetport
11. SD-kártyaolvasó
12. Ujjlenyomat-leolvasó (opcionális)
13. Akkumulátor állapotjelző fénye
14. Merevlemezmeghajtó-aktivitás jelzőfénye

15. Kontrolka stavu napájení
16. Reprodukory
17. Dotyková podložka
18. Čtečka bezkontaktních čipových karet (volitelná)
19. Čtečka čipových karet (volitelná)
20. Konektor USB 3.0 s technologií PowerShare
21. Rozhraní Mini DisplayPort
22. Port HDMI
23. Thunderbolt™ 3 nad portem typu C
24. Ukazovátko
25. Konektor E-doku
26. Servisní štítek
27. uvolňovací pojistka baterie

1. Złącze sieciowe
2. Mikrofon
3. Kamera
4. Lampka stanu kamery
5. Mikrofon
6. Gniazdo zasilacza
7. Gniazdo linki antykradziezowej
8. Przycisk zasilania
9. Porty USB 3.0 z funkcją PowerShare
10. Gniazdo zestawu słuchawkowego
11. Czytnik kart SD
12. Czytnik linii papilarnych (opcjonalny)
13. Lampka stanu akumulatora
14. Lampka aktywności dysku twardego
15. Lampka stanu zasilania

16. Głośniki
17. Tabliczka dotykowa
18. Czytnik kart zbliżeniowych (opcjonalny)
19. Czytnik kart inteligentnych (opcjonalny)
20. Port USB 3.0 z funkcją PowerShare
21. Złącze Mini-DisplayPort
22. Złącze HDMI
23. Thunderbolt™ 3 poprzez port Type-C
24. Manipulator punktowy
25. Złącze E-Dock
26. Etykieta ze znacznikiem serwisowym
27. Zwalniacz zatrasku akumulatora

1. Sieťový port
2. Mikrofon
3. Kamera
4. Stavová kontrolka kamery
5. Mikrofon
6. Port napájacieho konektora
7. Otvor pre bezpečnostný kábel
8. Tlačidlo napájania
9. Porty USB 3.0 s podporou PowerShare
10. Port náhlavnej súpravy
11. Čítačka kariet SD
12. Čítačka odtlačkov prstov (voliteľná)
13. Indikátor stavu batérie
14. Kontrolka aktivity pevného disku
15. Stavová kontrolka napájania

16. Reprodukory
17. Dotyková plocha
18. Bezkontaktná čítačka čipových kariet (voliteľná)
19. Čítačka kariet Smartcard (voliteľná)
20. Port USB 3.0 s podporou PowerShare
21. Mini DisplayPort
22. Port HDMI
23. Port Thunderbolt™ 3 cez typ C
24. Ukazovacia páčka
25. Konektor E-Dock
26. Etiketa servisného štítka
27. Západka na uvoľnenie batérie



05R66XA00

© 2016 Dell Inc.

© 2016 Microsoft Corporation.

© 2016 Canonical Ltd.

Printed in China.

2016-11